

Alternativas a una economía que genera desigualdad

“Daos cuenta del momento en que vivís” (Rom 13, 11)

Justicia social para un sistema en crisis

CONFER febrero de 2018

1. Algunos presupuestos

- La esquizofrenia entre el *economista* y el *profeta*
 - Lo inédito posible; la importancia de los “cómos”
- Los múltiples *alcances* del término “alternativas”
 - Al sistema, del sistema, en el sistema
- Los cambios *dentro* del sistema económico
 - Modalidades, regulación, experiencias emergentes
- El cambio *de* sistema económico
 - Aspectos teóricos, técnicos, sociales y políticos
 - El sistema es histórico pero goza de una mala salud de una mala salud de hierro.

2. La desigualdad “clama al cielo”

- Los *datos*: la distribución de la renta y la riqueza
 - Un mundo roto y una sociedad (española) fracturada
- La lectura *social*: fuente de conflictos
 - frustración
 - insostenibilidad
- La lectura *económica*: un cambio en los economistas
 - De la inevitabilidad, la transitoriedad y la justicia
 - A la ineficiencia, el despilfarro y la inestabilidad
- La lectura *política*: fractura del pacto social
 - Un debate de enorme calado: ¿problemas colectivos o “sálvese quien pueda?” El discurso meritocrático



3. Factores que afectan a la equidad

- La escalera de la igualdad: tres *peldaños* y *pico*
- Primer peldaño: la distribución de *mercado*
- El segundo peldaño: *impuestos y transferencias*
- El tercer peldaño: los *servicios públicos*
- El “pico”: la “invisible” pero real *solidaridad social*

La escalera de la equidad

Distribución del mercado
(economía)

Redistribución monetaria
(política)

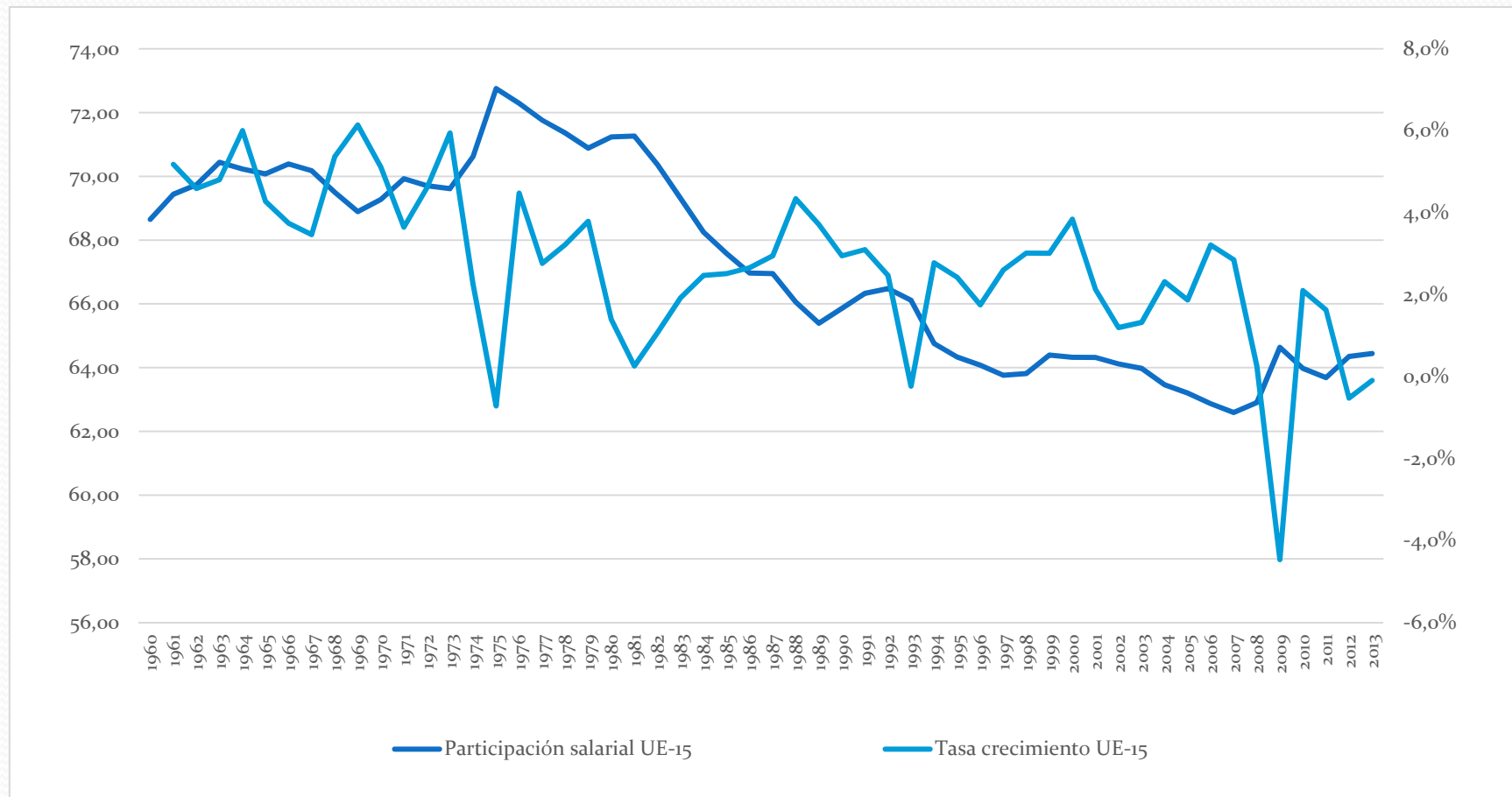
Redistribución de los servicios
públicos (política)

Redistribución en el ámbito de
los hogares y la comunidad
(solidaridad social)

La escalera de la equidad (I)

- **Primer peldaño:**
- Distribución funcional de la renta
- Nivel de empleo/desempleo
- Presencia de trabajo parcial y temporal
- Dispersión salarial

Distribución funcional de la renta



La desigualdad en España (Gini 2)

	2007	2008	2009	2010	2011	2012	2013	2014	2015	2016
UE-15	49,5	49,9	49,7	50,4	51,1	51,3	52,1	51,9	51,7	51,6
Alemania	54,4	56,0	54,4	55,4	55,5	54,4	56,4	57,7	56,4	55,5
España	45,4	45,4	44,5	46,8	48,8	48,7	49,3	50,9	50,8	50,7
Francia	49,9	48,8	48,7	49,2	49,7	49,8	50,3	49,7	50,2	50,8
Grecia	49,4	49,1	49,4	49,1	51,9	56,9	61,6	61,0	60,7	60,7
Italia	47,8	46,5	46,6	47,0	48,0	47,5	48,9	49,1	48,6	49,4
Portugal	51,0	50,2	50,7	50,0	50,3	55,9	55,9	60,4	64,1	60,5
R. Unido	50,4	51,9	53,0	53,6	53,4	55,3	54,5	54,2	55,5	54,0
Suecia	55,3	55,8	55,1	56,0	58,3	55,3	55,6	57,8	56,7	57,7

- Fuente: Eurostat.

La escalera de la equidad (II)

- **Segundo peldaño:**
- Comportamiento de los impuestos:
 - Directos
 - Indirectos
 - Cotizaciones
- Comportamiento del gasto público monetario:
 - Pensiones
 - Seguro de desempleo
 - Apoyo a las familias
 - Vivienda, transporte...
 - Ayudas focalizadas

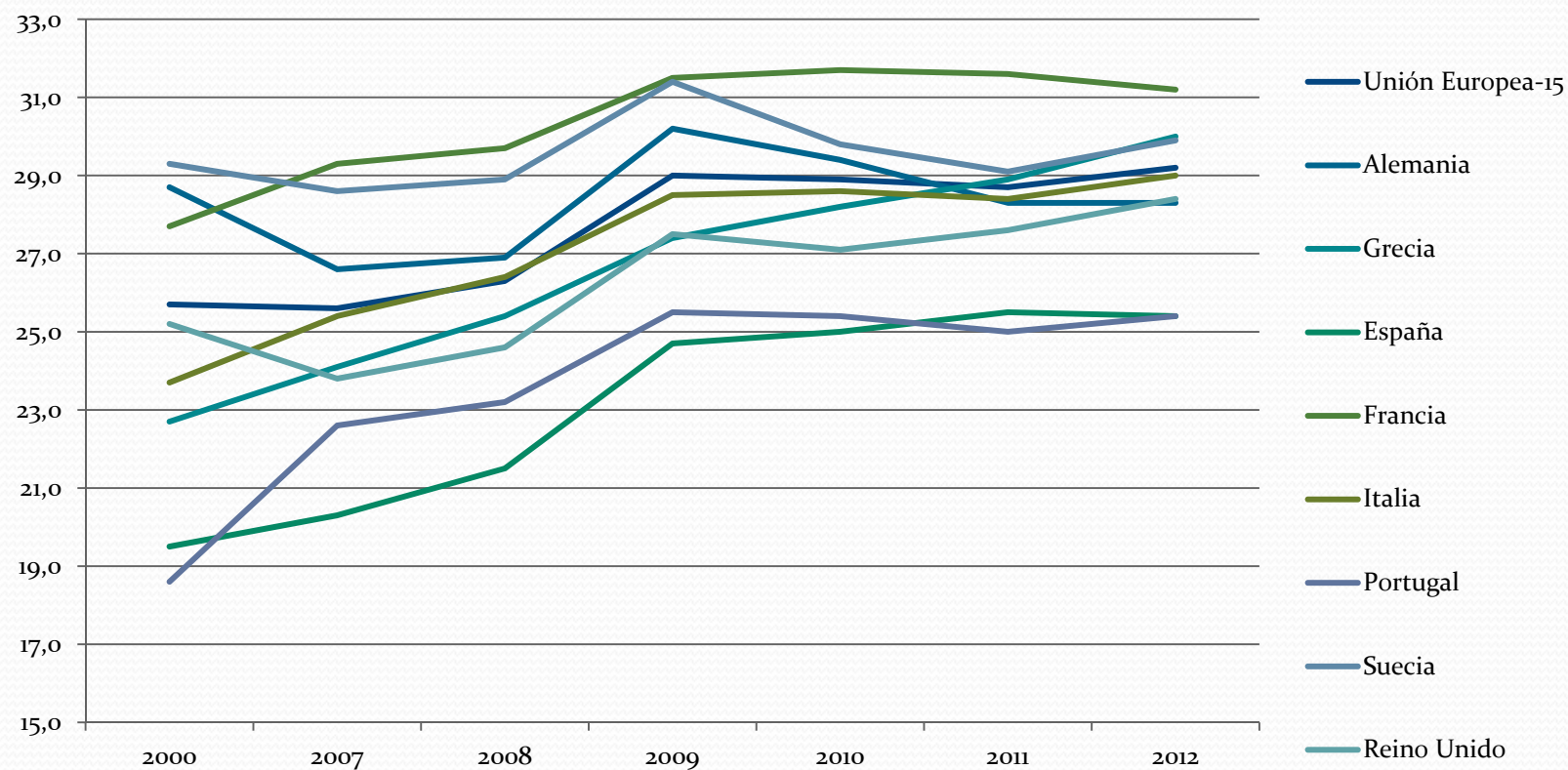
La desigualdad en España (Gini 1)

	2001	2007	2008	2009	2010	2011	2012	2013	2014	2015	2016
UE-15	29	30,3	30,8	30,5	30,5	30,8	30,4	30,4	30,9	30,7	30,7
Alemania	25	30,4	30,2	29,1	29,3	29,0	28,3	29,7	30,7	30,1	29,5
España	33	31,9	31,9	32,9	33,5	34,0	34,2	33,7	34,7	34,6	34,5
Francia	27	26,6	29,8	29,9	29,8	30,8	30,5	30,1	29,2	29,2	29,3
Grecia	33	34,3	33,4	33,1	32,9	33,5	34,3	34,4	34,5	34,2	34,3
Italia	29	32,2	31,0	31,5	31,2	31,9	31,9	32,5	32,4	32,4	33,1
Portugal	37	36,8	35,8	35,4	33,7	34,2	34,5	34,2	34,5	34,0	33,9
R. Unido	35	32,6	33,9	32,4	32,9	33,0	31,3	30,2	31,6	32,4	31,5
Suecia	24	23,4	24,0	24,8	24,1	24,4	24,8	24,9	25,4	25,2	27,6

La escalera de la equidad (III)

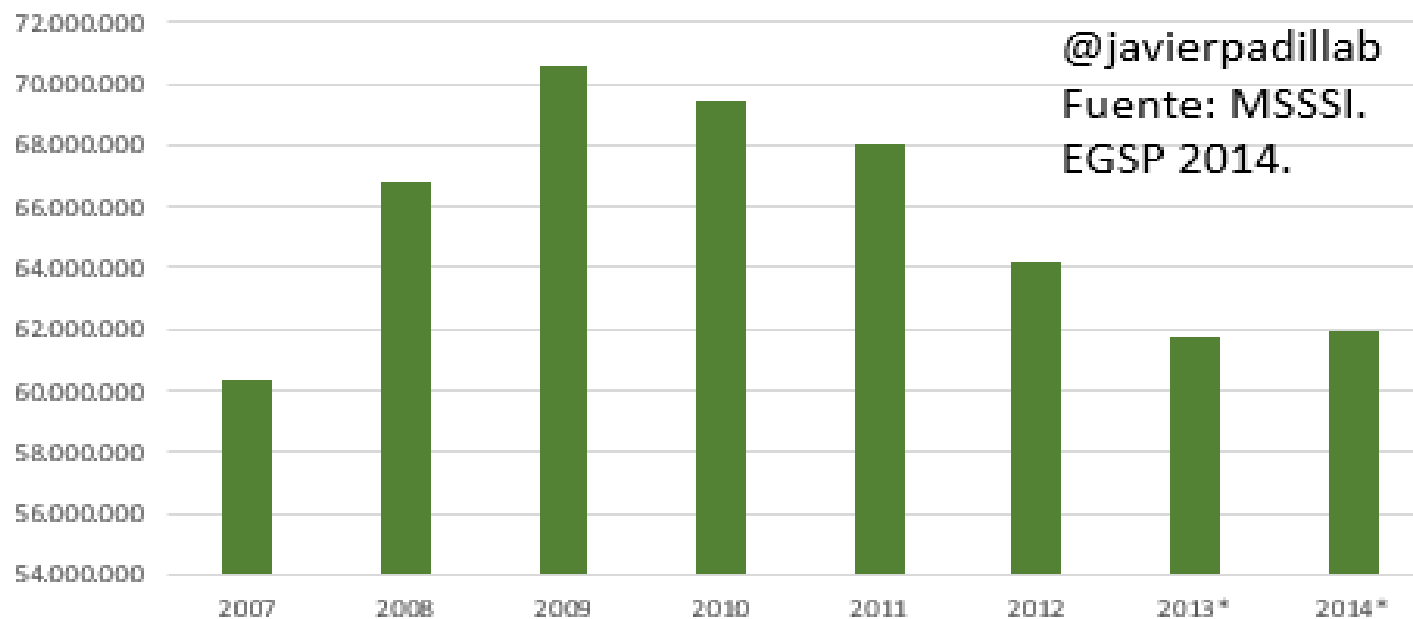
- **Tercer peldaño**
- Evolución de los servicios públicos:
 - Sanidad
 - Educación

Evolución del Gasto Social como % del PIB 2000 2007-2012



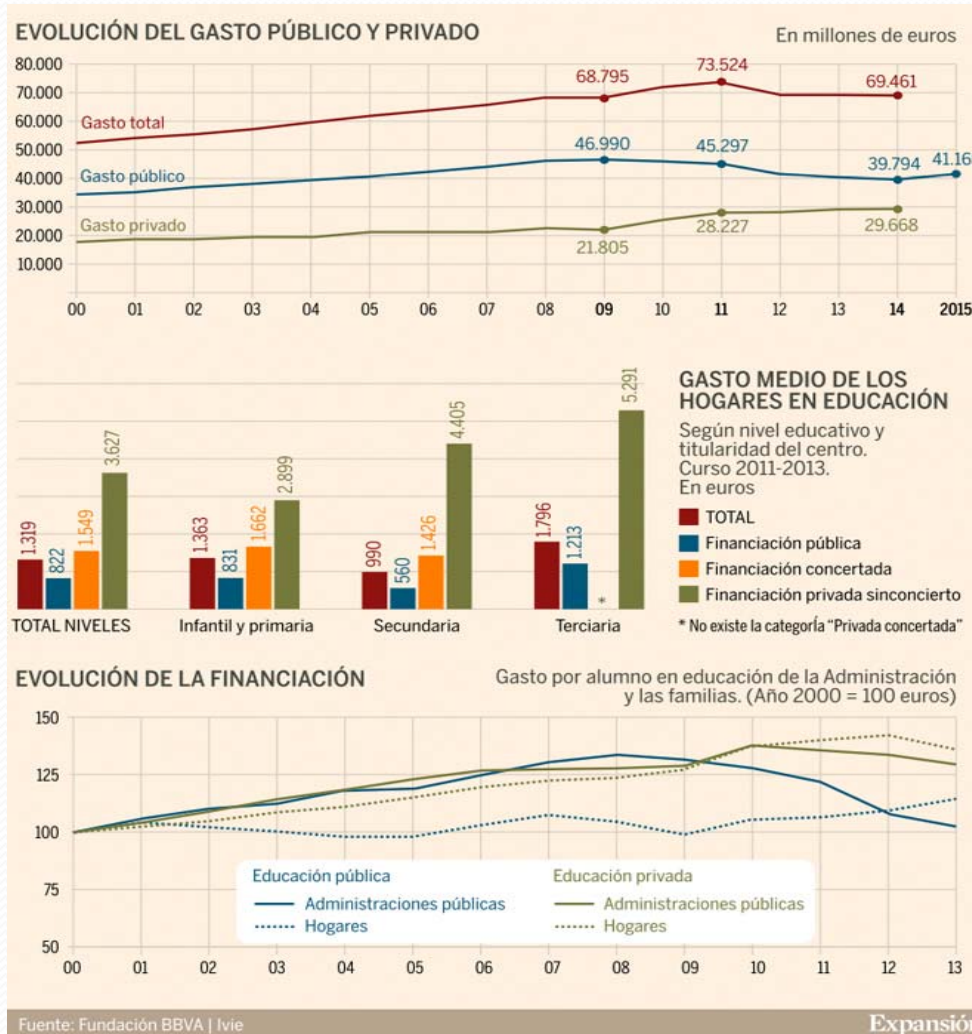
Gasto sanitario durante la crisis

Gasto sanitario consolidado (millones €) 2007-2014)



@javierpadillab
Fuente: MSSSI.
EGSP 2014.

Evolución del gasto educativo



Evolución del gasto público

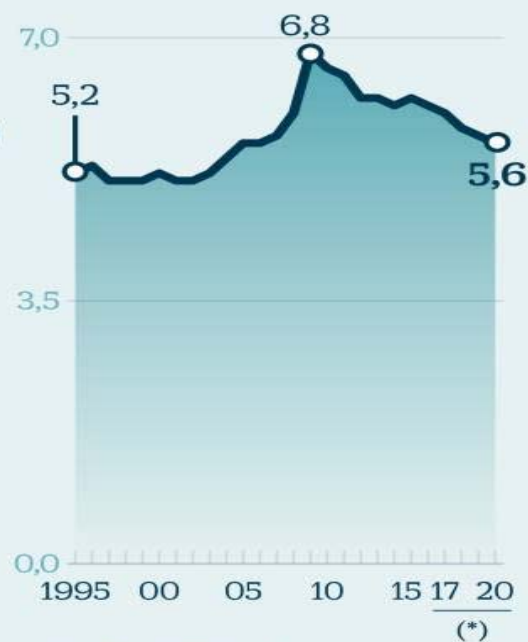
Evolución del gasto público

En % sobre el PIB

Protección social



Salud



Educación



(*) Previsión incluida en el Programa de Estabilidad

Fuente: Ministerio de Hacienda

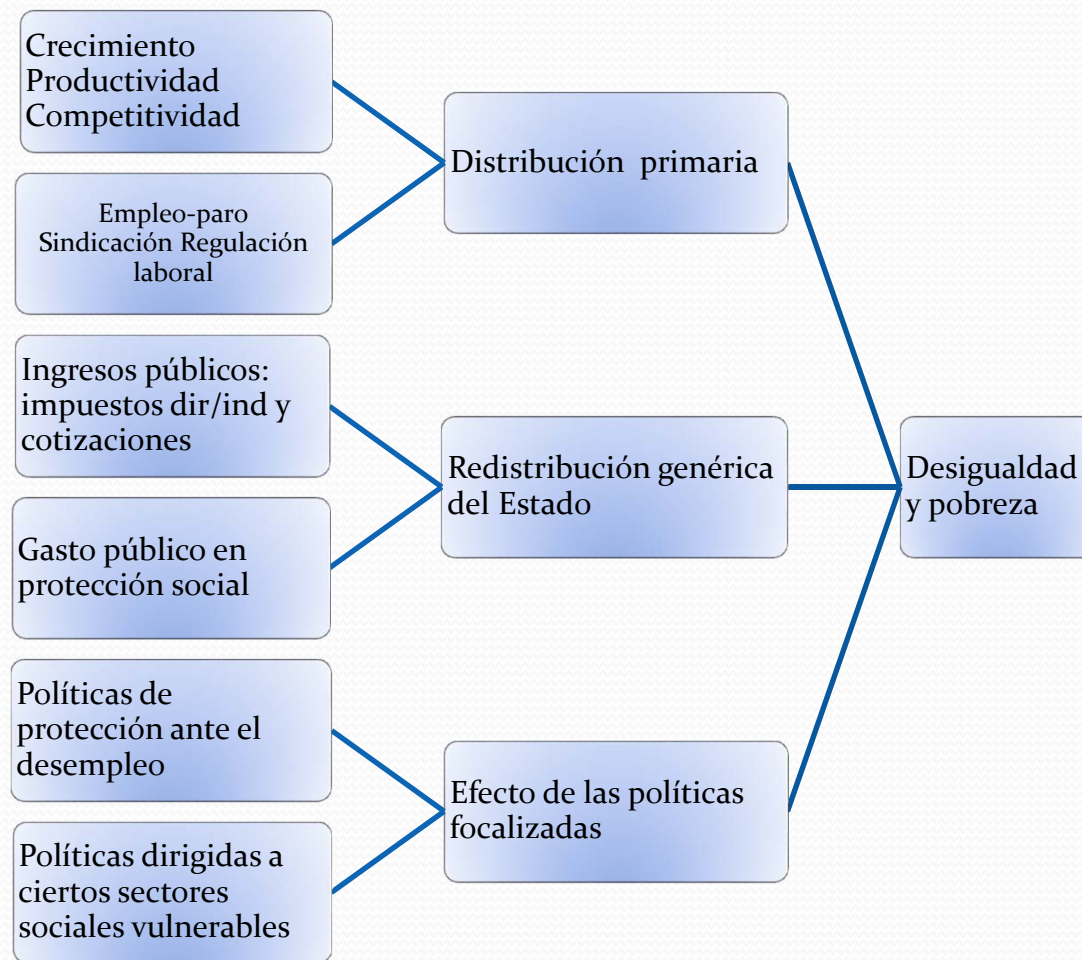
La escalera de la equidad (IV)

- **Cuarto peldaño:**
- La solidaridad en los hogares:
 - Cultura familiar predominante
 - Recursos económicos disponibles
 - Situación sociodemográfica
- La solidaridad comunitaria:
 - Cultura ciudadana y comunitaria
 - Fortaleza del tejido asociativo
 - Recursos económicos públicos y de particulares

4. ¿Qué podemos hacer hermanos?

- Lo primero es decir que *sí podemos*, aunque con dificultades
- Primer peldaño: crear, fortalecer, repartir y regular el *trabajo*
- Segundo peldaño: la reconfiguración solidaria del *sistema fiscal*
- Tercer peldaño: fortalecer los *servicios básicos universales*
- Cuarto peldaño: alimentar la cultura de la *solidaridad* y la *austeridad compartida*

La lucha pública contra la desigualdad



5. De qué dependen las alternativas

- El *modelo de sociedad* al que aspiremos colectivamente y que los partidos políticos promuevan o articulen
- El *margen de maniobra* que proporcionen la Unión Europea y el contexto económico global
- La difícil modificación del *sistema productivo* que se encuentra divorciado de la formación de los jóvenes
- Los *valores personales y colectivos* que asumamos
 - Los límites del individualismo y del estatismo
 - Mis frases preferidas en estos temas

Fin

